



# PROVENCE



WIR ÖFFNEN TÜREN



**Willkommen bei SÜHAC** – mit uns als Partner finden Sie die Stärken aus Industrie, Handwerk und Handel in einem Unternehmen vereint. Wir möchten Sie begeistern und dafür ziehen wir als Team an einem Strang.

Mit diesem Katalog präsentieren wir Ihnen unser Vollholz-Sortiment SÜHAC PROVENCE - erleben Sie die lebendige Ausstrahlung und natürliche Faszination des Werkstoffes Holz in all seinen Facetten:

Qualitativ hochwertige Verarbeitung und formvollendetes Design setzen den ursprünglichen Charakter von Holz perfekt in Szene. Die Türmodelle aus der SÜHAC PROVENCE-Linie in vielseitigen Stilrichtungen sorgen für ein behagliches und natürliches Wohnambiente, das Liebe zur Natur widerspiegelt.

Ihr Harald Reichel  
Geschäftsleitung



## Primus

S. 4 - 11

Türen in zeitloser Natürlichkeit. Die Massivholztüren PRIMUS mit glatten Oberflächen, bringen die ursprüngliche Charakteristik der verwendeten Hölzer voll zum Ausdruck. Die Türen der Serie PRIMUS sind in den Varianten mit aufrechter und quer verlaufender Holzstruktur erhältlich. Die große Auswahl europäischer Holzarten wie Fichte, Lärche, Kiefer, Eiche, Ahorn, Buche und Erle in verschiedenen Oberflächenbehandlungen lässt keine Wünsche offen.



## Castell

S. 12 - 19

Türen mit profilierten Füllungen im unverkennbaren Landhausstil. Voll und ganz Holz - die Vollholztüren CASTELL strahlen Wärme und Gemütlichkeit aus. Eine große Bandbreite an Oberflächenbehandlungen eröffnet in Kombination mit den verschiedenen Holzarten nahezu unbegrenzte Gestaltungsmöglichkeiten. In der vielseitigen Serie CASTELL findet jeder die passende Türe für seinen ganz persönlichen Landhausstil.



## Toscana

S. 20 - 27

Stollen-Türen der Serie TOSCANA im geradlinigen Landhaus-Stil strahlen moderne Behaglichkeit aus. Aus Vollholz gefertigt, empfehlen sie sich für einen großzügigen Wohn- und Einrichtungsstil, bei dem Wert auf natürliche Materialien gelegt wird. Mit aktuellen Stilelementen - stumpfgestoßenen Zargen und ebenso stumpf abgesetzten Füllungen - setzt die Modellreihe TOSCANA auf zeitgemäße Eleganz. Erhältlich sind die Elemente in klassischen Holzarten wie Kiefer, Lärche, Buche und Ahorn sowie der im Trend liegenden Holzart Eiche.

# Primus



**PRIMUS DQ**

Eiche astig, geölt, Astigkeit regelmäßig  
Beschlag Rustico

| Wählen Sie bei der Oberfläche Eiche astig die Astigkeit  
zwischen regelmäßig und unregelmäßig.




**PRIMUS DA**  
Fichte astig, gebürstet, hell pigmentiert lackiert




**PRIMUS DA**  
Erle, natur lackiert



**PRIMUS DQ**  
Eiche astig, natur lackiert,  
Astigkeit unregelmäßig



**PRIMUS DQ**  
Fichte astig, natur lackiert



**PRIMUS DQ**  
Kernbuche, geölt



Querschnitt PRIMUS  
Überschlag gefast



DA - Strukturverlauf durchgehend aufrecht




DQ - Strukturverlauf durchgehend quer



**PRIMUS DQ**  
Eiche astig, geölt,  
Astigkeit regelmäßig

**PRIMUS DQ**  
Eiche astig, natur lackiert,  
Astigkeit unregelmäßig



Stumpfgestoßene Zarge



auf Gehrung gestoßene Zarge

**Stumpfgestoßene Zargen** betonen durch trendige Blockoptik mit sichtbarer Fuge die Linienführung der Tür und passen perfekt zu modernen Vollholztüren.

**Auf Gehrung gestoßene Zargen** bestechen durch die kaum sichtbare Eckverbindung ohne Übergänge. Zargen in dieser klassischen Machart passen zu Vollholztüren aller Stilrichtungen.



**PRIMUS DQ**

*Fichte astig, gebürstet, honigfarben lackiert*

**PRIMUS DQ LA5**

*Kernbuche, natur lackiert,  
Glas Float satiniert*

**PRIMUS DA LA4**

*Eiche astarm, Weisspigmentlack,  
stumpf einschlagend,  
Glas Float satiniert*



**PRIMUS DQ Rille**  
Fichte astarm, gebürstet, natur lackiert



**PRIMUS DQ Rille**  
Eiche astarm, Weisspigmentlack



**Detail**

Kantenausführung gefast  
Rille Hohlkehle

Rillenfräsungen sind nur in den Aus-  
führungen astarm und DQ möglich.

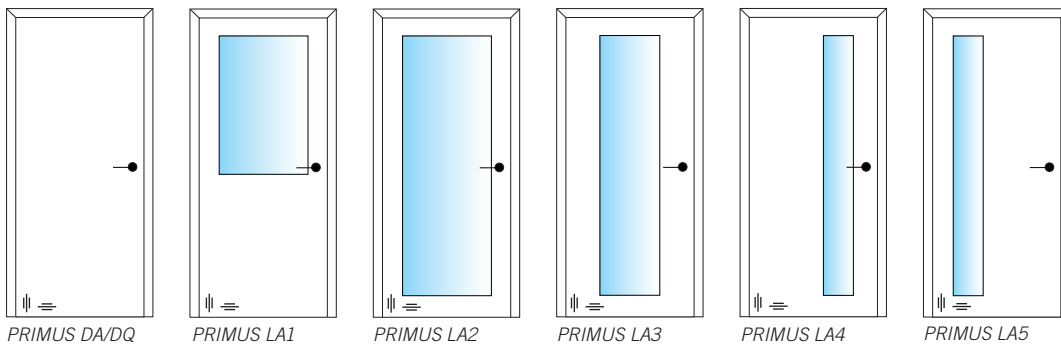




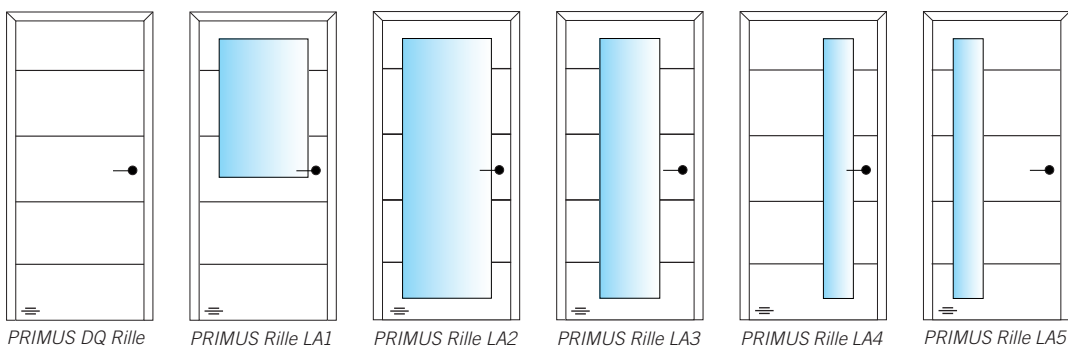
**PRIMUS DQ Rille**  
 Lärche astarn, gebürstet, natur lackiert,  
 Zarge Kiefer, gebürstet, Weisslack,



**MODELLÜBERSICHT** DA (Struktur durchgehend aufrecht) / DQ (Struktur durchgehend quer)



**MODELLÜBERSICHT** DQ (Struktur durchgehend quer) mit Rille




Rille: 4 Querrillenfräsungen, Holzarten astarm (astig nicht möglich)


**TÜRBLATT UND ZARGEN VARIANTEN**



Querschnitt PRIMUS  
Überschlag gefast



Zargenquerschnitt  
65 mm, profiliert  
bei Nadelhölzern



Zargenquerschnitt  
65 mm, leicht gerundet  
bei Laubhölzern

OBERFLÄCHEN NADELHOLZ

**Fichte astig**



gebürstet, natur lackiert

**Fichte astig**



gebürstet, hell pigmentiert lackiert

**Fichte astig**



gebürstet, honigfarben lackiert

**Fichte astarm**



gebürstet, natur lackiert

**Fichte astarm**



gebürstet, hell pigmentiert lackiert

**Fichte astarm**




gebürstet, honigfarben lackiert

**Lärche astarm**



gebürstet, natur lackiert

**Kiefer astarm**



gebürstet, natur lackiert

**Kiefer astarm**



gebürstet, hell gebeizt lackiert

**Kiefer astarm**



gebürstet, Pinie gebeizt lackiert


OBERFLÄCHEN LAUBHOLZ

**Eiche astig**



natur lackiert  
(Zarge nicht möglich)

**Eiche astarm**



natur lackiert

**Eiche astarm**



Weisspigmentlack

**Ahorn**



natur lackiert

**Buche**



natur lackiert

**Kernbuche**



natur lackiert  
(Zarge nicht möglich)

**Erle**



natur lackiert



geölt



gewachst

Unsere Vollholztüren erhalten Sie auch in den Oberflächenbehandlungen gewachst und geölt.

CASTELL



Castell



**CASTELL 4CA\_LA4\_4**  
Fichte astig, gebürstet, Patina Elfenbein  
Glas Silvit weiss



**CASTELL 2CA\_LA4\_4**  
 Fichte astig, gebürstet, natur lackiert  
 Beschlag Antico



**CASTELL 5CA**  
 Eiche astig, geölt



**CASTELL 5CA**  
 Fichte astarm, natur lackiert



**CASTELL 2CA**  
 Fichte astig, gebürstet, hell pigmentiert, lackiert



**CASTELL 2CA**  
 Ahorn, natur lackiert

Das Innenleben der CASTELL-Türen besteht aus massivem Holz. Durch die handwerklich hochwertige Verarbeitung der Vollholztüren wird dem natürlichen Verhalten des Werkstoffes Holz und einem dadurch bedingten möglichen Schwund von Füllungen oder Verzug bei wechselnden Raumklimaeinflüssen weitestgehend entgegengewirkt.

Den Kern der Frieße bildet stabverleimtes Vollholz, das von einem Starkfurnier bedeckt wird. Die Füllungen der CASTELL-Türen bestehen aus furnierten und formstabilen Tischlerplatten.





**CASTELL 1CA**  
Ahorn, natur lackiert



**CASTELL 4CA 2LA4 2**  
Fichte astig, honigfarben lackiert  
Glas Float satiniert



**CASTELL 3CA**  
Fichte astig, gebürstet, natur  
lackiert

**CASTELL 4CA**

*Fichte astig, gebürstet, honigfarben lackiert*

**CASTELL 2CA\_LA4\_4**

*Fichte astig, gebürstet, hell pigmentiert lackiert,  
Glas Float klar*



**CASTELL 4CA\_LA4\_4**  
 Fichte astig, gebürstet, Patina  
 Elfenbein Glas Silvit weiss



**CASTELL 3CA**  
 Fichte astig, Patina grau



**CASTELL 4CA**  
 Buche, natur lackiert



**CASTELL 4CA-Q**  
 Eiche astig, gebürstet, geölt



**PATINA** ist bewusst erzeugte künstliche Alterung von Oberflächen. Für die patinierten CASTELL-Türmodelle werden die Holzoberflächen mit einer speziellen „Patina“-Lackierung versehen und in einem weiteren Schritt mit verschiedenen Techniken weiterbearbeitet um die Höhen und Tiefen der Holzstruktur hervorzuheben. Dadurch wird eine authentische und individuelle Antik-Optik geschaffen, die perfekt zu den Türen im Landhaus- Stil passt.



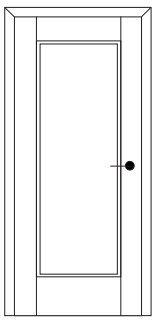


**CASTELL 2CA**  
*Fichte astig, gebürstet, hell pigmentiert lackiert*

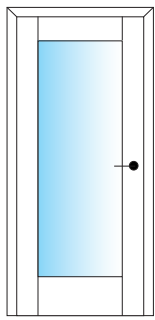


**Detail**  
 Profil der Füllung

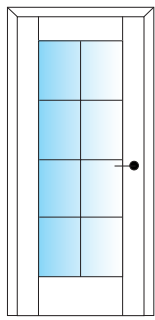
MODELLÜBERSICHT



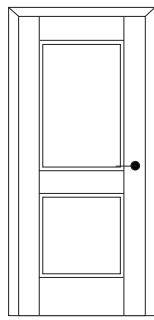
1CA



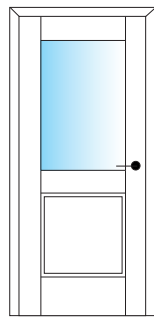
1CA-LA1



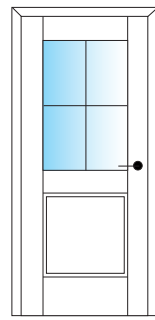
1CA-LA1\_8



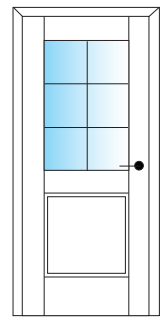
2CA



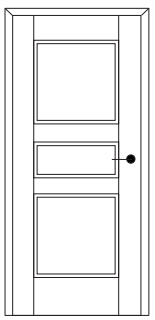
2CA-LA4



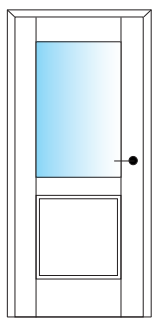
2CA-LA4\_4



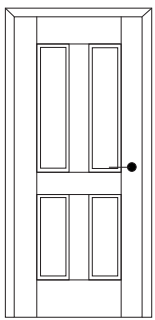
2CA-LA4\_6



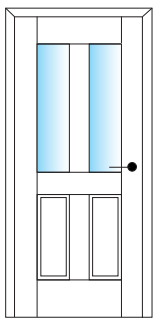
3CA



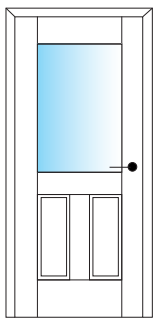
3CA-LA1



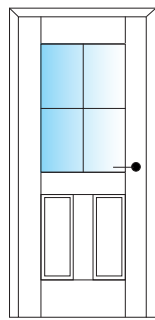
4CA



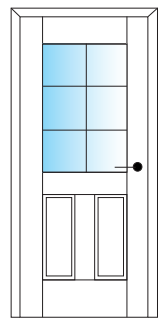
4CA-2LA4\_2



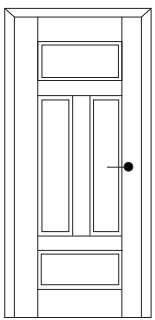
4CA-LA4



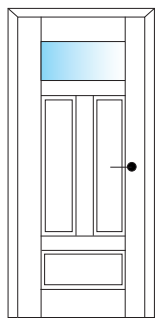
4CA-LA4\_4



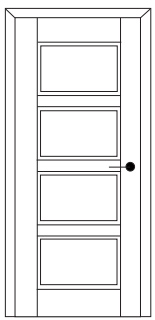
4CA-LA4\_6



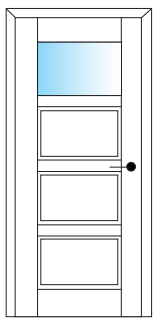
4CA-Q



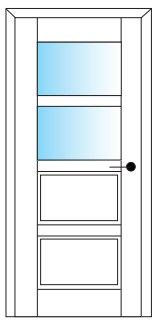
4CA-Q-LA1



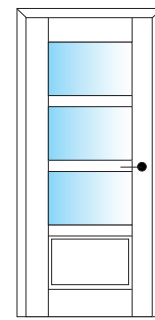
5CA



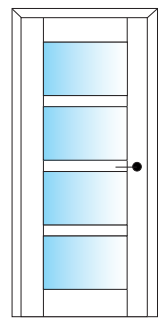
5CA-LA1



5CA-LA2

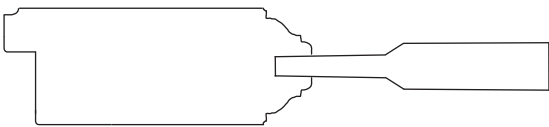


5CA-LA3




5CA-LA4

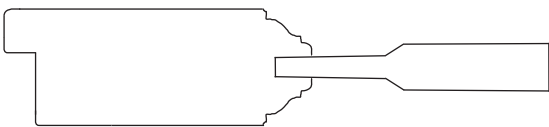
TÜRBLATT UND ZARGEN VARIANTEN




Querschnitt CASTELL  
Kante profiliert  
bei Nadelhölzern



Zargenquerschnitt  
65 mm, profiliert  
bei Nadelhölzern



Querschnitt CASTELL  
Kante leicht gerundet  
bei Laubhölzern



Zargenquerschnitt  
65 mm, leicht gerundet  
bei Laubhölzern

**OBERFLÄCHEN NADELHOLZ**



**Fichte astig**

gebürstet, natur lackiert




**Fichte astig**

gebürstet, hell pigmentiert lackiert




**Fichte astig**

gebürstet, honigfarben lackiert




**Fichte astarm**

gebürstet, natur lackiert



**Fichte astarm**

gebürstet, hell pigmentiert lackiert



**Fichte astarm**

gebürstet, honigfarben lackiert




**Fichte astig**

gebürstet, Patina Elfenbein



**Fichte astig**

gebürstet, Patina weiss



**Fichte astig**

gebürstet, Patina grau



geölt



gewachst

Unsere Vollholztüren erhalten Sie auch in den Oberflächenbehandlungen gewachst und geölt.

**OBERFLÄCHEN LAUBHOLZ**




**Eiche astig**

natur lackiert  
(Zarge nicht möglich)




**Eiche astarm**

natur lackiert




**Ahorn**

natur lackiert



**Buche**

natur lackiert



**Erle**

natur lackiert






# Toscana

**TOSCANA 4T-LA4**

Ahorn, natur lackiert, stumpf einschlagend,  
Glas Mastercarré

**TOSCANA 1T-LA1**


Ahorn, natur lackiert,  
stumpf einschlagend,  
Glas Float satiniert

**TOSCANA T-H2-LA2**

Kiefer astarm, gebürstet, hell  
gebeizt lackiert, stumpf ein-  
schlagend, Glas Masterligne

**TOSCANA 2T-LA1**

Kiefer astarm, gebürstet,  
hell gebeizt lackiert,  
Glas Float satiniert

**TOSCANA T-H2**

Kiefer astarm, gebürstet,  
hell gebeizt lackiert,  
stumpf einschlagend



**TOSCANA 1T**  
*Fichte astarm, Weisslack*



**TOSCANA 4T**  
*Fichte astarm, gebürstet, Weisslack*



**Detail**  
Struktur gebürstet

**Lebendiges Holz in edlem Weiss** - mit sichtbarer Holzstruktur und einer Lackierung in reinem Weiss strahlen diese Türe eine erfrischende Behaglichkeit aus. Lassen Sie sich verzaubern von diesen Landhaustüren mit nordischem Flair.



**TOSCANA T-H4**  
*Fichte astarm, gebürstet, Weisslack*





**ANTICO**  
ES IV stahlgrau



**CLASSICO**  
ES IV stahlgrau



**RUSTICO**  
ES IV stahlgrau



**LANDHAUS**  
ES IV stahlgrau

Das gewisse Etwas für Ihre PROVENCE Vollholztüren - Beschläge in Antikoptik sind ein perfekter Partner zu Türen im Landhausstil.



**TOSCANA 3T**

*Kiefer astarm, gebürstet, Pinie gebeizt lackiert, stumpf einschlagend*

**TOSCANA 1T**


*Kiefer astarm, gebürstet, Pinie gebeizt lackiert*

**TOSCANA T-H4**


*Eiche astarm, gebürstet, Mocca gebeizt*

**TOSCANA T-H4**

*Eiche astig, geölt*



Stumpfgestoßene Zarge

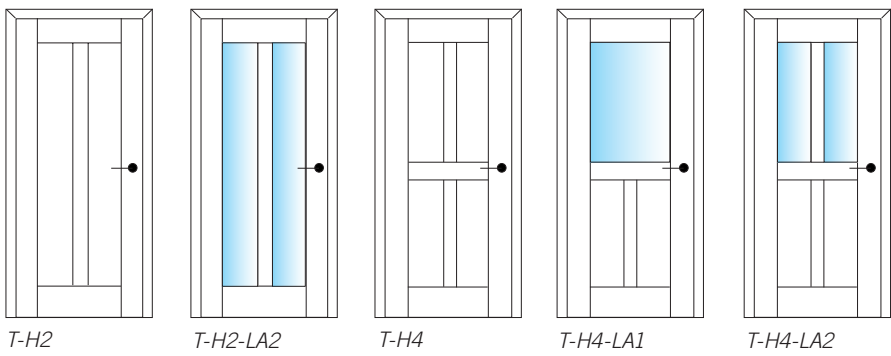

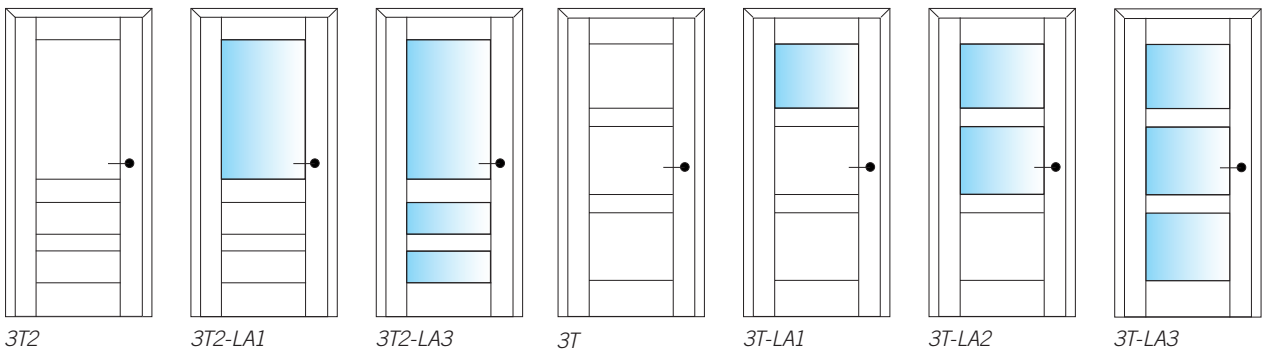
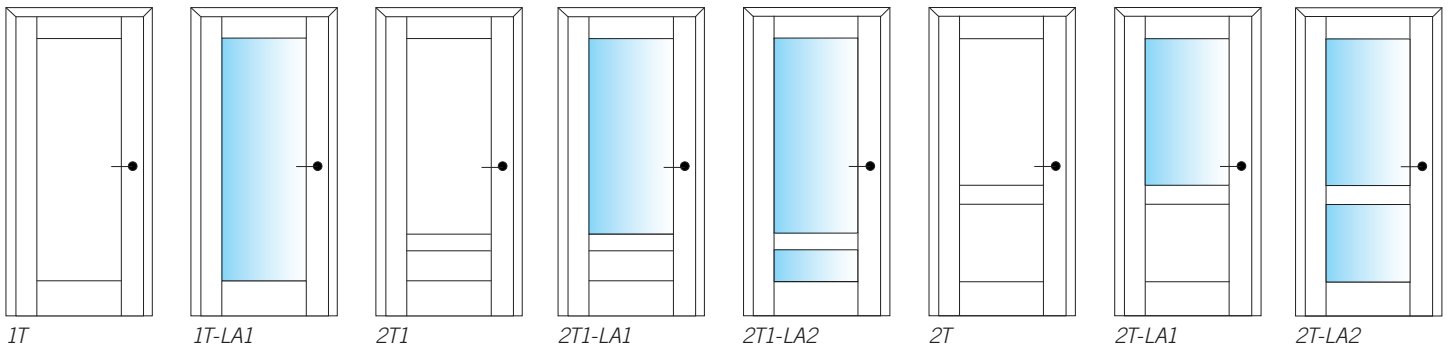


auf Gehrung gestoßene Zarge

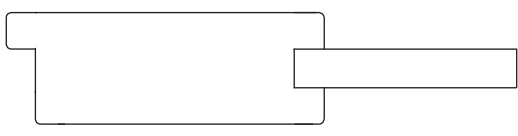
**Stumpfgestoßene Zargen** betonen durch trendige Blockoptik mit sichtbarer Fuge die Linienführung der Tür und passen perfekt zu modernen Vollholztüren.

**Auf Gehrung gestoßene Zargen** bestehen durch die kaum sichtbare Eckverbindung ohne Übergänge. Zargen in dieser klassischen Machart passen zu Vollholztüren aller Stilrichtungen.


MODELLÜBERSICHT



TÜRBLATT UND ZARGEN VARIANTEN




Querschnitt TOSCANA  
Kante leicht gerundet



Zargenquerschnitt  
65 mm, leicht gerundet

OBERFLÄCHEN NADELHOLZ

Kiefer astarm



gebürstet, hell pigmentiert lackiert

Kiefer astarm



gebürstet, Pinie gebeizt lackiert

Eiche astig



natur lackiert  
(Zarge nicht möglich)

Eiche astarm



natur lackiert

Ahorn



natur lackiert

Buche



natur lackiert

OBERFLÄCHEN LAUBHOLZ

Fichte astarm



gebürstet, Weisslack

Lärche astarm



gebürstet, natur lackiert



geölt



gewachst

Unsere Vollholztüren erhalten Sie auch in den Oberflächenbehandlungen gewachst und geölt.





Farb- und Strukturabweichungen sind durch drucktechnische Wiedergabe möglich. Irrtümer und Änderungen vorbehalten. Stand 11/2015.



Ihr SÜHAC Fachhändler



**SÜHAC**<sup>®</sup>  
**TÜREN + BÖDEN**

SÜHAC GmbH  
Rudolf-Diesel-Straße 3 • 91522 Ansbach  
T: 09 81 . 9 70 00 - 0 • F: 09 81 . 9 70 00 - 410  
E: kontakt@suehac.de • I: www.suehac.de